

Gestione Spese Sanitarie

La gestione permette l'inserimento delle spese sanitarie che danno diritto alla detrazione del 19 per cento da riportare nei righi da RP1 a RP3 del modello Redditi PF o nei righi da E1 a E3 del Modello 730.

Struttura e funzioni della Gestione

All'apertura della gestione vediamo che la maschera è divisa in quattro tab differenti, ognuna dedita alla compilazione di un determinato rigo del quadro:

RP1 col.1 o **E1 col.1** : per l'indicazione delle spese per determinate patologie esenti.





RP1 col.2 o **E1 col.2** : per l'indicazione delle spese sanitarie sostenute nell'interesse proprio o del familiare a carico.

RP2 o **E2** : per l'indicazione delle spese sostenute per familiari non a carico.

RP3 o **E3** : per l'indicazione delle spese sostenute per persone con disabilità.

Spese sanitarie per le quali spetta la detrazione del 19%

DATI SPESE **STAMPA**

 Guida  Salva  Pulisci  Esci ed aggiorna il quadro

RP1 col.1	RP1 col.2	RP2	RP3
Spese per patologie esenti			
Data	Percettore	Descrizione	Importo
Totale lordo			0,00
Totale RP1 col.1 al netto della franchigia da trasmettere all'Agenzia delle Entrate			0,00

La parte inferiore della maschera, che è la stessa per ogni tab, mostra i totali delle spese sanitarie indicate.

Totale lordo				600,00
Totale E1 col.2 al netto della franchigia da trasmettere all'Agenzia delle Entrate				471,00
Totale degli importi lordi indicati nei rigi E1 col.1, E1 col.2, E2 e E3				1.343,00
Selezionare la casella se s'intende optare per la rateazione (solo per importi superiori a 15.493,71€) <input type="checkbox"/>				
Totale spese rateizzabili (da riportare al rigo 136 del Mod. 730-3)				0,00
Importo della rata (da riportare al rigo 28 del Mod. 730-3)				0,00
Rateizzazione spese sanitarie in quattro quote annuali costanti e di pari importo				
Quota	2017	2018	2019	2020
Numero rata	1	2	3	4
Importo rata	0,00	0,00	0,00	0,00

Nel caso di spese sanitarie sostenute per un importo superiore a 15.493,71€, per poter procedere alla rateizzazione in quattro rate, è necessario apporre il check nell'apposita casella.

Totale degli importi lordi indicati nei rigi E1 col.1, E1 col.2, E2 e E3				18.593,00
Selezionare la casella se s'intende optare per la rateazione (solo per importi superiori a 15.493,71€)				<input checked="" type="checkbox"/>

Dopo aver barrato la casella il software calcola il totale delle spese rateizzabili (al netto della franchigia) e l'ammontare della rata che dovrà essere poi riportata in RP15 col.2 di Redditi PF o nel Rigo 28 del 730_3.

Totale degli importi lordi indicati nei rigi E1 col.1, E1 col.2, E2 e E3					18.593,00
Selezionare la casella se s'intende optare per la rateazione (solo per importi superiori a 15.493,71€)					<input checked="" type="checkbox"/>
Totale spese rateizzabili (da riportare al rigo 136 del Mod. 730-3)					18.464,00
Importo della rata (da riportare al rigo 28 del Mod. 730-3)					4.616,00
Rateizzazione spese sanitarie in quattro quote annuali costanti e di pari importo					
Quota	2017	2018	2019	2020	
Numero rata	1	2	3	4	
Importo rata	4.616,00	4.616,00	4.616,00	4.616,00	

Altre funzioni della maschera



SALVA: per salvare i dati inseriti.



PULISCI: per eliminare tutti i dati inseriti nella tab dove siamo posizionati.



ELIMINA RIGA: per eliminare nello specifico una singola riga di spesa.



ESCI ED AGGIORNA: per uscire dalla gestione ed avere lo scarico dei dati nel quadro.

Stampa di dettaglio

Per procedere alla stampa di dettaglio delle spese sanitarie è necessario spostarsi nella sezione "STAMPA" e cliccare l'apposito pulsante.

